

aprea 

±0,000 = m n.m.

generální dodavatel projektu

Aprea s. r.o.


sídlo firmy: Ocelářská 35/1354; 190 00 Praha 9; kancelář: Na Švihance 1/1476, 120 00, Praha 2

IČO: 272 45 918, DIČ: CZ27245918

tel: +420 277 004 100


e-mail: aprea@aprea.cz

web: www.aprea.cz

stavebník Správa železnic, státní organizace, Dlážděná 1003/7, 110 00 Praha 1 IČO: 70994234, datová schránka: uccchjm			autor PMR elektro s.r.o., U Hellady 697/4, 140 00 Praha 4 
akce Rekonstrukce výpravní budovy v žst Písek Hlavní nádraží č.p. 308, 397 01 Písek – Budějovické Předměstí parcelní číslo: st. 789, st. 1930, st. 1588, 1067/1, 2691/1 Katastrální území: Písek [720755]			zodpovědný projektant Ing. Jaroslav Janeček HIP Ing. arch. Lukáš Střiteský
výkres BYTOVÉ ROZVÁDĚČE RB01, RB02, RB03, RB04, RB05, RB06			vypracoval Ing. Jaroslav Janeček David Prachař
měřítko -	dokumentace část ELE	číslo výkresu 08	
datum 6/2020	dokumentace stupeň PDPS		
formát A4			

TENTO DOKUMENT JE DUŠEVNÍM VLASTNICTVÍM AUTORA, DLE UST. §17 OBCH. Z. NESMÍ BYT BEZ SOUHLASU AUTORA POUŽIT, KOPIOVÁN ČI PŘEDÁN TŘETÍ OSOBĚ!

POHLED NA ROZVADĚČ RB01 až RB06



Rozvodnice zapuštěná, 3-řadá, 36-modulů

Krytí : IP40

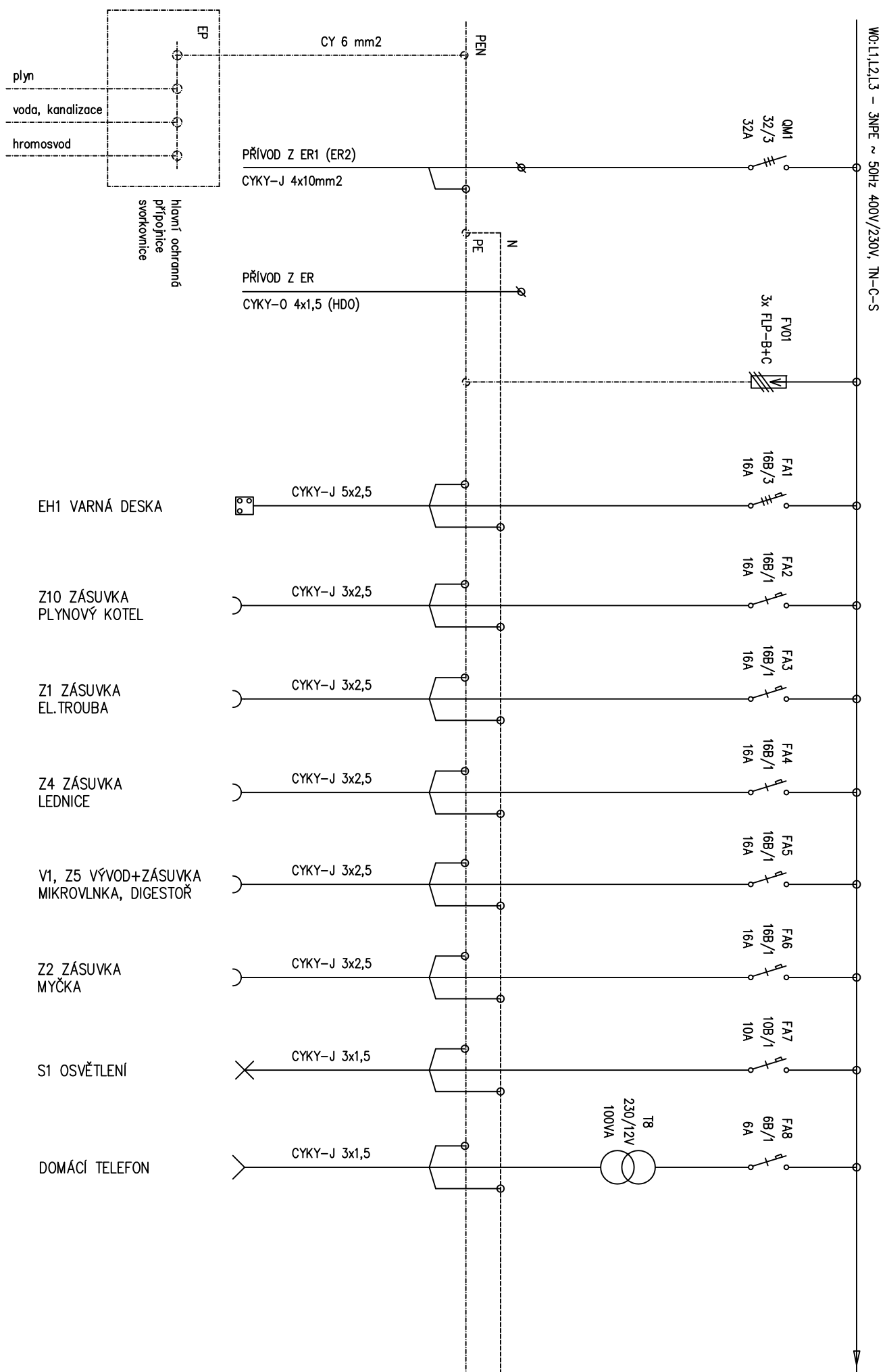
Rozměry : 282/482/70 (šxvxh)

Napěťová soustava : 3+PEN/N+PE ~ 50Hz 400V/230V, TN-C-S

Ochrana před nebezp. dotykem : automatickým odpojením od zdroje

ROZVADĚČ RB01 až RB06

ROZVADĚČ RB01 až RB06



ROZVADĚČ RB01 až RB06

W0:L1,L2,L3 - 3NPE ~ 50Hz 400V/230V, TN-C-S

W1:L1,L2,L3

FI1
25/4/0,03
25A/0,03A

FA9
16B/1
16A

FA10
16B/1
16A

FA11
16B/1
16A

FA12
16B/1
16A

FA13
16B/1
16A

FA14
10B/1
10A

FA15
10B/1
10A

N

N1

PE

Z6 ZÁSUVKY
NAD KUCH. LINKOU

CYKY-J 3x2,5

Z7 ZÁSUVKY
KOUPELNA

CYKY-J 3x2,5

Z8 ZÁSUVKY

CYKY-J 3x2,5

Z9 ZÁSUVKY

CYKY-J 3x2,5

Z3 ZÁSUVKA
PRAČKA

CYKY-J 3x2,5

S2 OSVĚTLENÍ
KOUPELNY

CYKY-J 3x1,5

S2.2 VENTILÁTOR

CYKY-J 3x1,5

S2.2 TLAČÍTKO

Impulsní relé

V2 VÝVODY
KAZETOVÉ JEDNOTKY

CYKY-J 3x1,5

PLATÍ POUZE PRO RB06